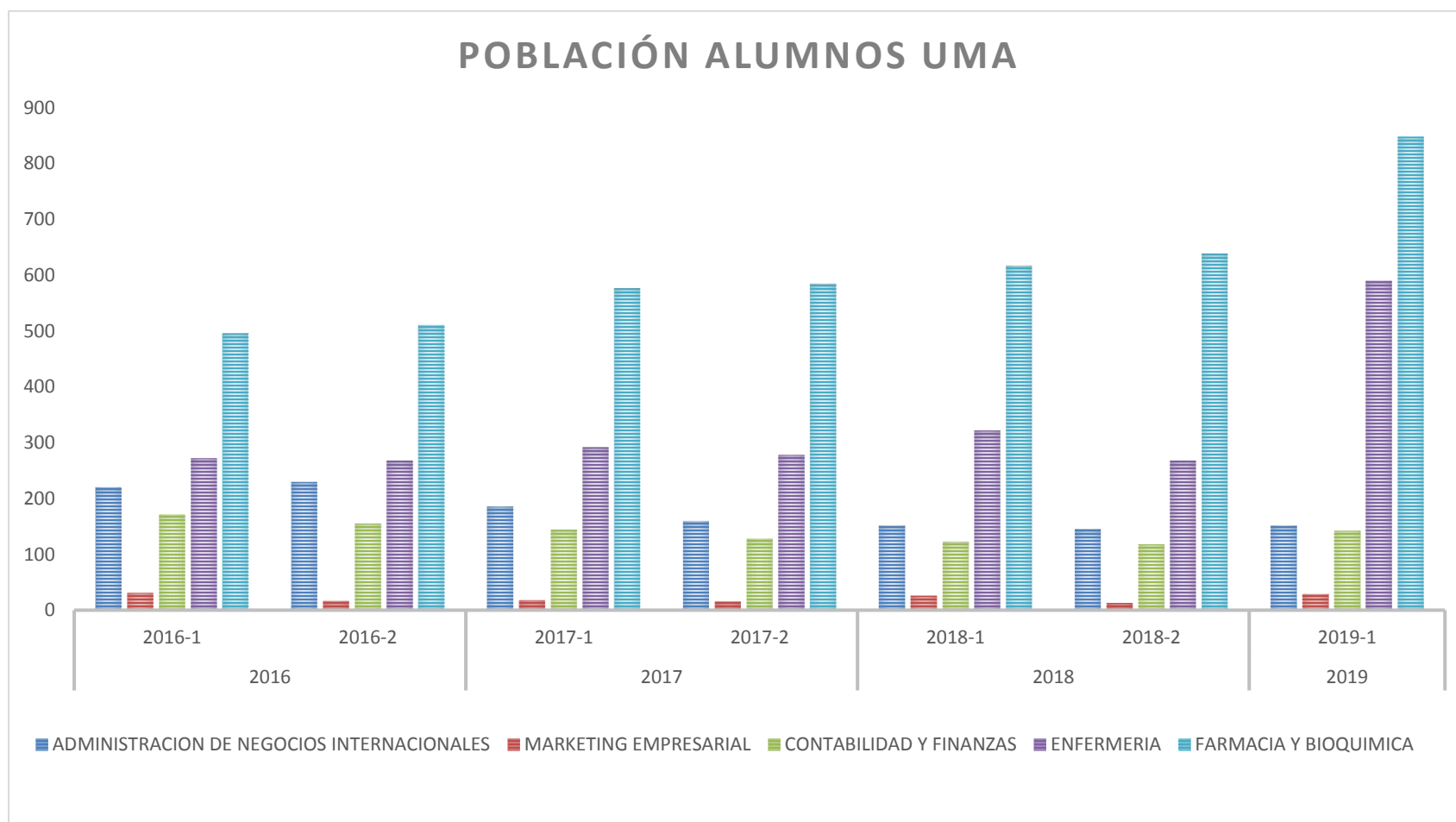


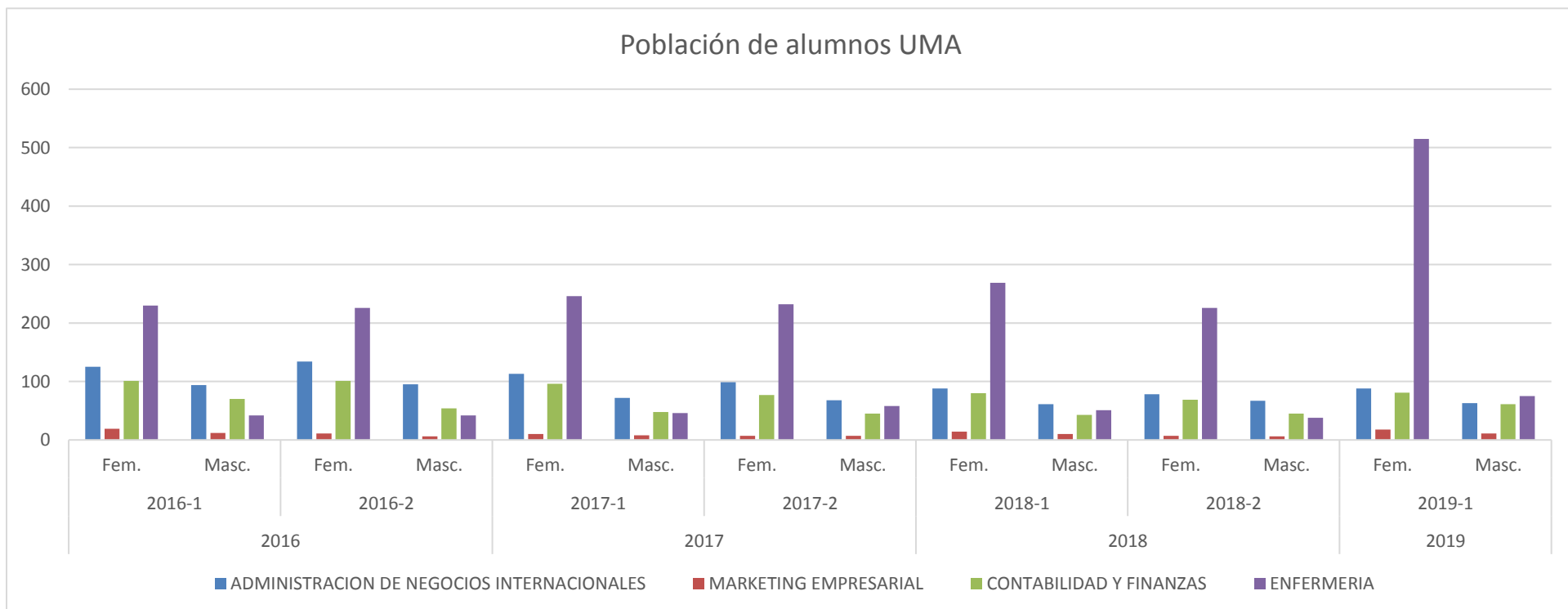
Población alumnos UMA

MATRICULADOS POR CARRERA PROFESIONAL	2016		2017		2018		2019	
	2016-1	2016-2	2017-1	2017-2	2018-1	2018-2	2019-1	2019-2
ADMINISTRACION DE NEGOCIOS INTERNACIONALES	219	229	185	159	151	145	151	
MARKETING EMPRESARIAL	31	17	18	16	26	13	29	
CONTABILIDAD Y FINANZAS	171	155	144	128	123	118	142	
ENFERMERIA	272	268	292	278	322	268	590	
FARMACIA Y BIOQUIMICA	496	511	577	585	617	639	848	
TOTAL	1189	1180	1216	1166	1239	1183	1760	



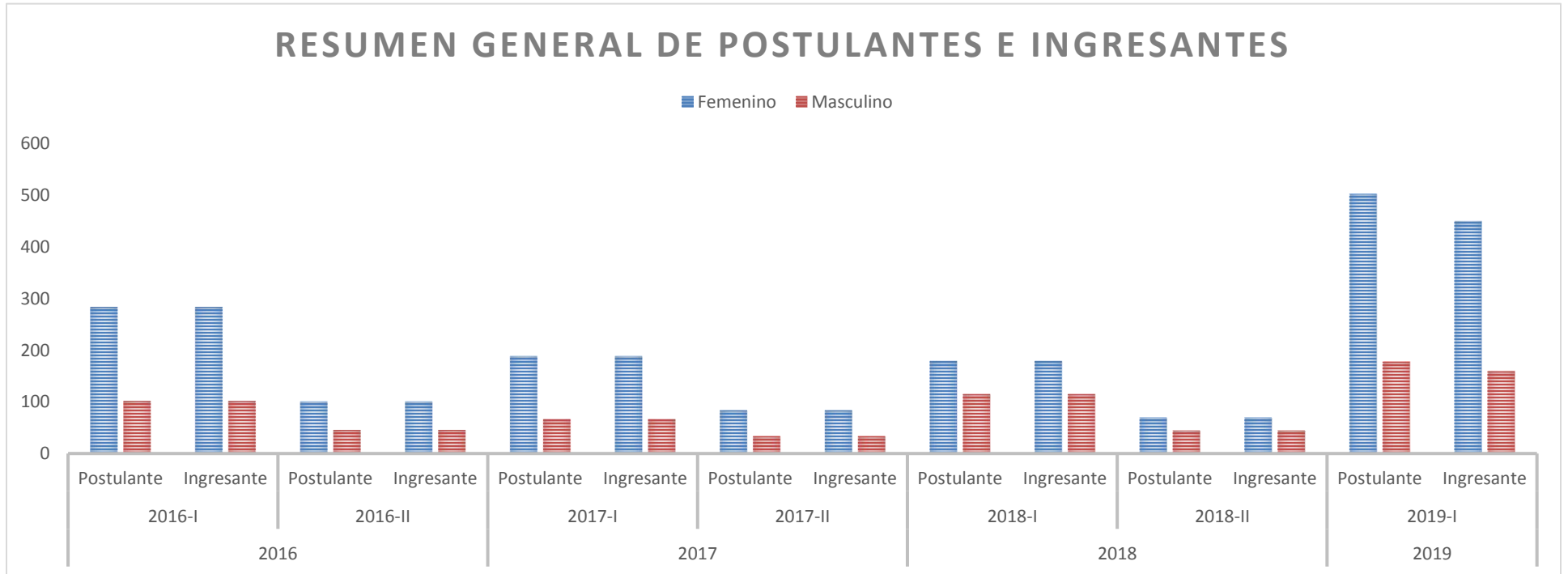
Status de ingreso por carrera y genero

MATRICULADOS POR CARRERA PROFESIONAL	2016				2017				2018				2019			
	2016-1		2016-2		2017-1		2017-2		2018-1		2018-2		2019-1		2019-2	
	Fem.	Masc.	Fem.	Masc.	Fem.	Masc.	Fem.	Masc.	Fem.	Masc.	Fem.	Masc.	Fem.	Masc.	Fem.	Masc.
ADMINISTRACION DE NEGOCIOS INTERNACIONALES	125	94	134	95	113	72	99	68	88	61	78	67	88	63		
MARKETING EMPRESARIAL	19	12	11	6	10	8	7	7	14	10	7	6	18	11		
CONTABILIDAD Y FINANZAS	101	70	101	54	96	48	77	45	80	43	69	45	81	61		
ENFERMERIA	230	42	226	42	246	46	232	58	269	51	226	38	515	75		
FARMACIA Y BIOQUIMICA	373	123	385	126	441	136	444	129	488	135	489	142	649	199		
TOTAL	848	341	857	323	906	310	859	307	939	300	869	298	1351	409	0	0
	1189		1180		1216		1166		1239		1167		1760		0	



Resumen general de postulantes e ingresantes

	2016				2017				2018				2019			
	2016-I		2016-II		2017-I		2017-II		2018-I		2018-II		2019-I		2019-II	
	Postulante	Ingresante	Postulante	Ingresante	Postulante	Ingresante	Postulante	Ingresante	Postulante	Ingresante	Postulante	Ingresante	Postulante	Ingresante	Postulante	Ingresante
Femenino	284	284	101	101	189	189	84	84	180	180	70	70	503	450		
Masculino	102	102	46	46	67	67	34	34	115	115	45	45	178	159		



Status de ingreso por modalidad y genero

	2016				2017				2018				2019			
	2016-I		2016-II		2017-I		2017-II		2018-I		2018-II		2019-I		2019-II	
	Femenino	Masculino	Femenino	Masculino	Femenino	Masculino	Femenino	Masculino	Femenino	Masculino	Femenino	Masculino	Femenino	Masculino	Femenino	Masculino
MODALIDAD ORDINARIA	91	27	100	45	136	46	74	26	117	52	22	33	391	142		
MODALIDAD EXTRAORDINARIA	193	75	1	1	53	21	10	8	63	63	48	12	58	17		

PRIMEROS PUESTOS	6	1														
CENTRO PRE	184	73			49	19	7	8	61	60	48	12	28	10		
ALTO RENDIMIENTO																
TITULADOS Y GRADUADOS	3	1	1		2	1	1		1	3			10	4		
TRASLADO EXTERNO				1	2	1	2		1				20	3		
DEPORTISTAS DESTACASDO POR EL IPD																
PERSONAS CON DISCAPACIDAD																
BECADOS POR EL PRODAC																

